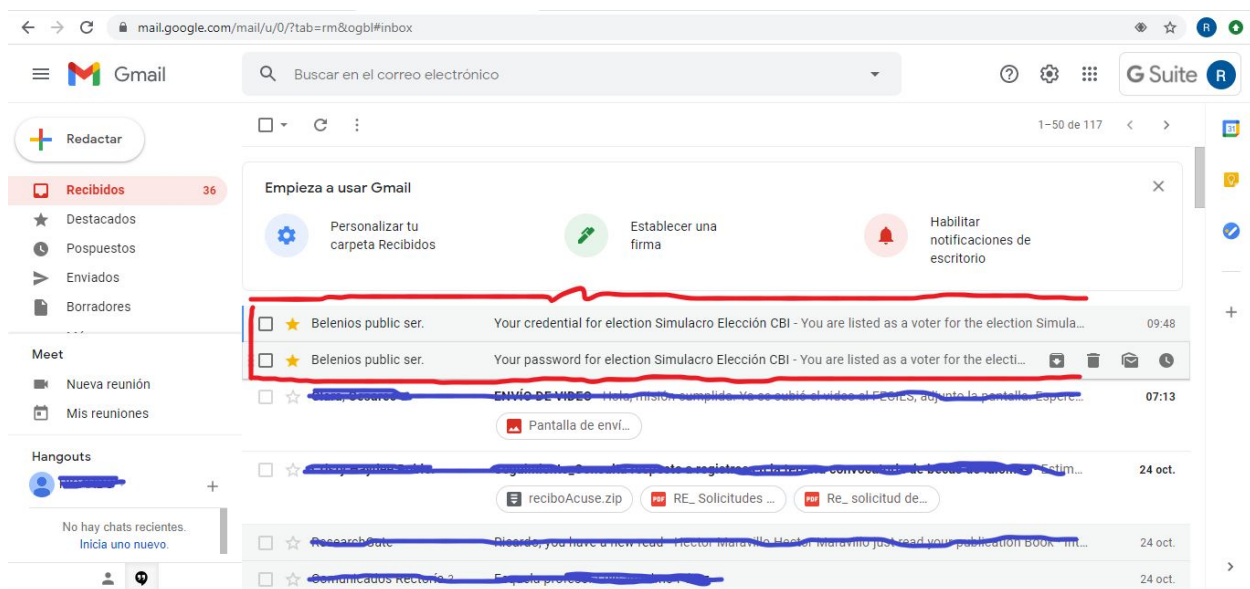


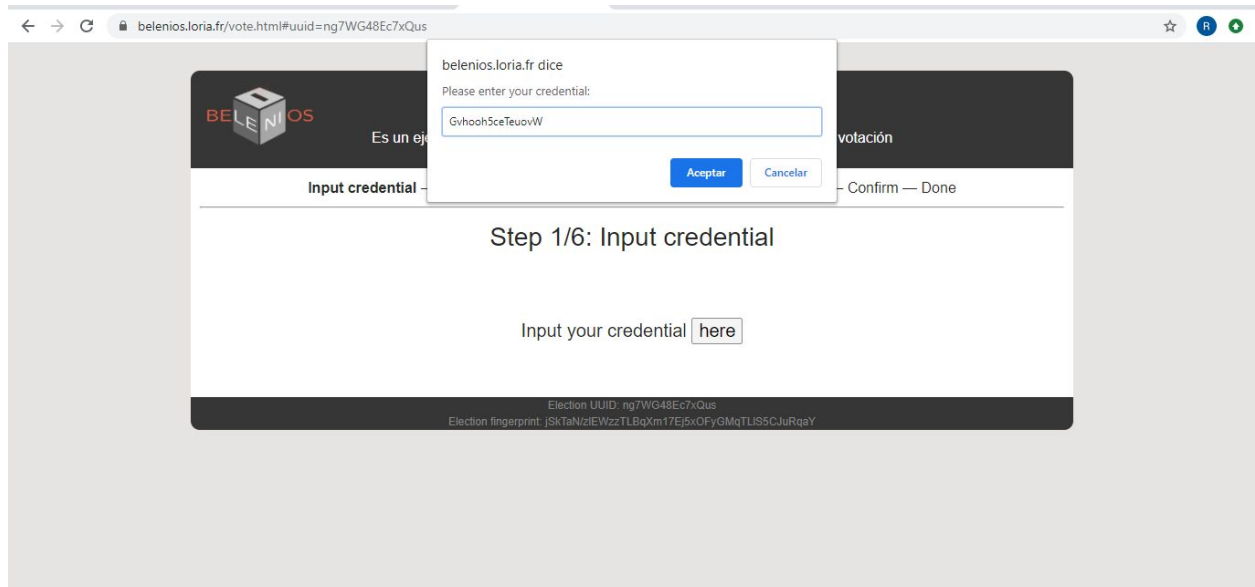
Votando en la plataforma Belenios

La plataforma **Belenios** (<https://www.belenios.org/>) garantiza el anonimato, la secrecía y la presencia y escrutinio de los votos electrónicos en la urna, a través de diversas medidas de cifrado y transparencia.

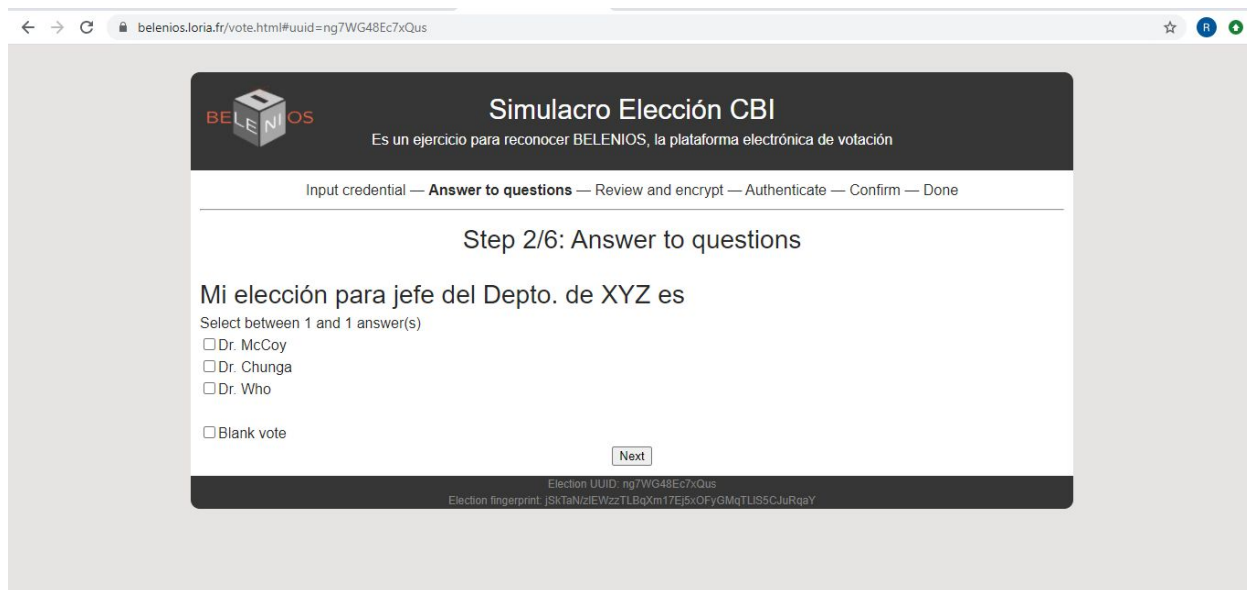
Como **votante**, recibirás dos correos electrónicos (de *Belenios public server*), uno con tu acreditación (*credential*) y otro con tu nombre de usuario y contraseña (*login & password*). Ambos son necesarios en distintos momentos de la votación. Abre el correo de acreditación y copia la cadena alfanumérica ahí contenida (CTRL-C). Enseguida, abre el correo de usuario y contraseña e ingresa al link de la página de la elección. El proceso se desarrolla en varias etapas.



En primer lugar, al pulsar el botón **Aquí** (here), te van a solicitar tu acreditación, que previamente copiaste (Ctrl-V). Luego de introducir la acreditación, pulsa **Aceptar**.

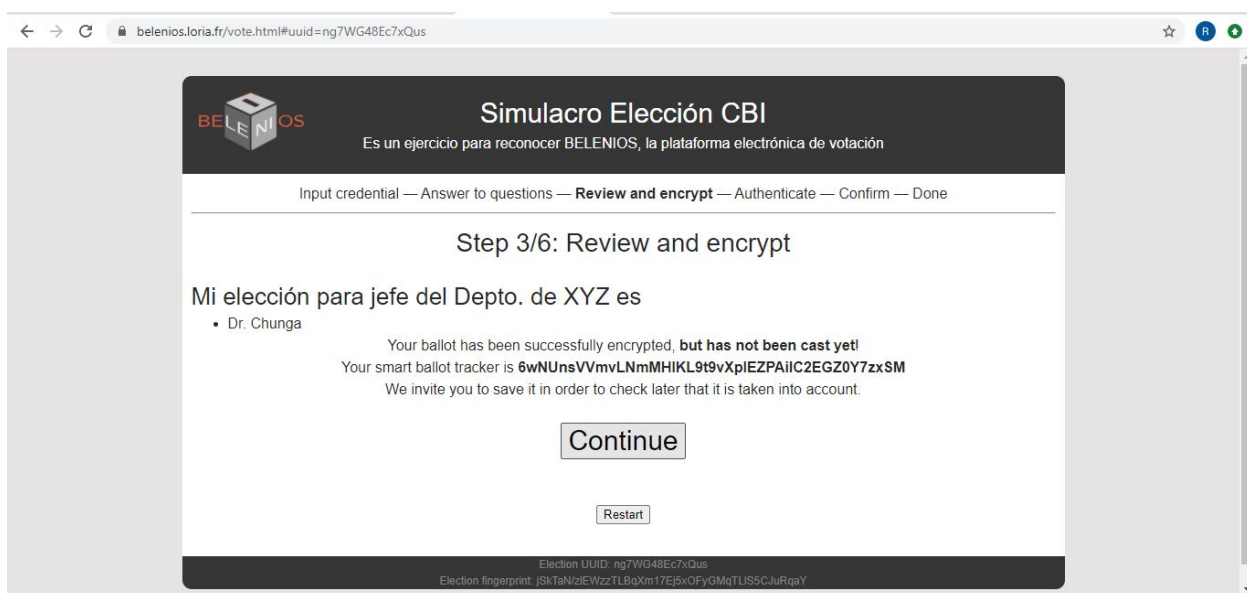


Enseguida, tendrás acceso a las opciones por las que puedes votar.



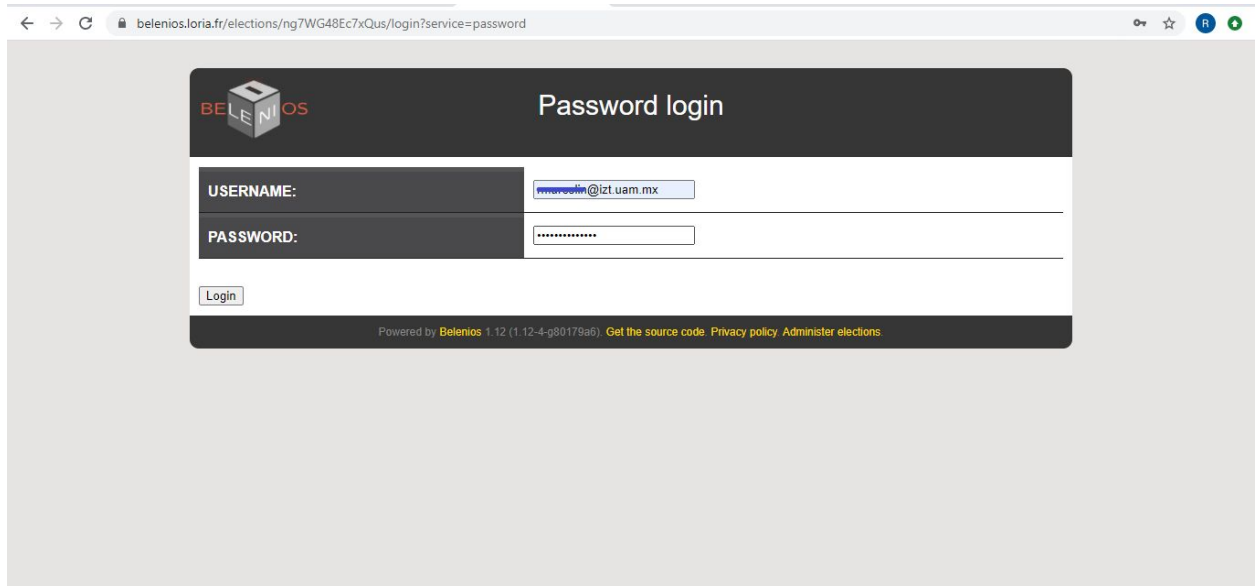
Selecciona la casilla correspondiente al candidato de tu preferencia; para dejar tu voto en blanco selecciona **Blank vote**.

Luego de pulsar **Next**, el sistema confirma tu elección y te anuncia que ha sido encriptada, pero también te advertirá que aún no depositas tu voto. Si lo deseas, puedes copiar el código de identificación de tu voto. Pulsa ahora **Continue**.



Ahora te pedirán nombre de usuario (**login**) y contraseña (**password**) para poder depositar tu voto. Entonces, vuelve al correo correspondiente y copia tu contraseña (CTRL-C), no es necesario copiar tu nombre porque este no es otra cosa que tu cuenta de correo. Cuando estés listo para depositar tu voto ingresa a mano tu “login” y pega tu “password” (CTRL-V).

ATENCIÓN: Este password NO es el que usas para ingresar a tu cuenta de correo, fue generado por el sistema y te fue enviado en el correo, sólo sirve para votar.

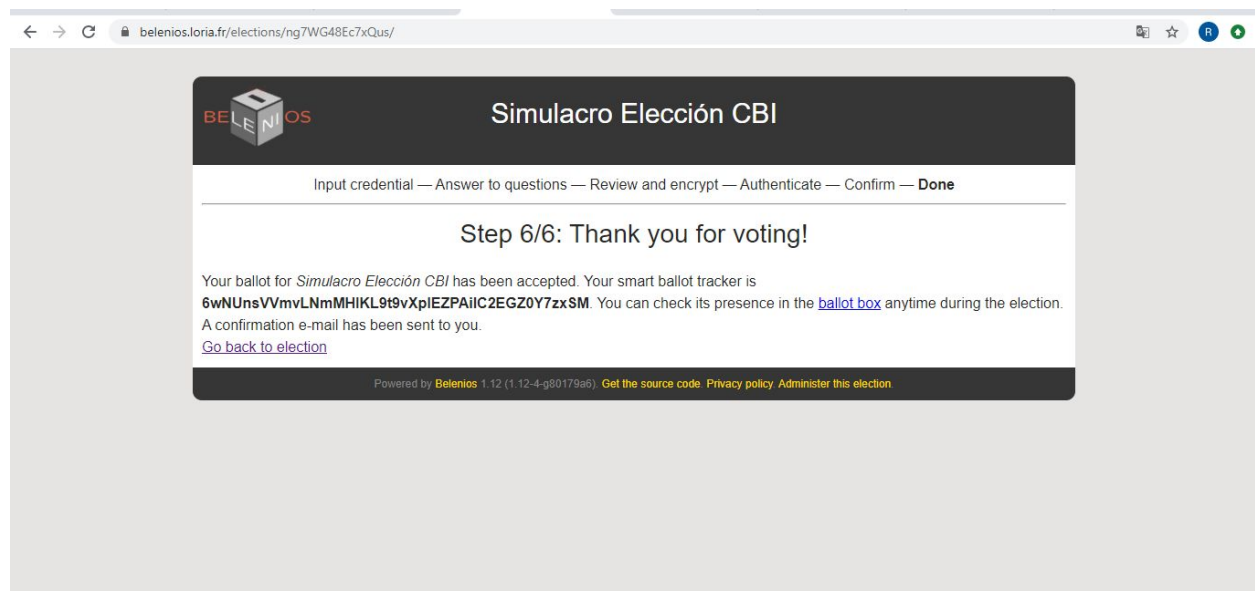


The screenshot shows a web browser window with the URL `belenios.loria.fr/elections/ng7WG48Ec7xQus/login?service=password`. The page features the Belenios logo and the title "Password login". Below the title, there is a form with two input fields: "USERNAME:" containing the email address `xxxxxxxx@izt.uam.mx` and "PASSWORD:" containing a masked password of ten asterisks. A "Login" button is positioned below the password field. At the bottom of the form, there is a footer that reads "Powered by Belenios 1.12 (1.12-4-g80179a8). [Get the source code](#) [Privacy policy](#) [Administer elections](#)".

Por último, no olvides hacer click en el botón que indica que estás emitiendo y depositando tu voto (**I cast my vote**).



¡Listo! Ya puedes salir de la casilla, has terminado el proceso.



Por último, recibirás un correo de confirmación por parte del mismo sistema, con una clave que te permitirá verificar, si así lo deseas, que tu voto está guardado en la urna. Durante el tiempo que el proceso esté abierto, podrás votar cuantas veces quieras, pero **sólo contará la última boleta que deposites**. Si optas por regresar a votar, el sistema te advertirá que ya has emitido un voto y que éste será reemplazado por el nuevo.